



**CÔNG TY CỔ PHẦN FPT**  
*(Thành lập tại nước CHXHCN Việt Nam)*

**BÁO CÁO TÀI CHÍNH RIÊNG  
ĐÃ ĐƯỢC SOÁT XÉT**

**Cho kỳ hoạt động từ ngày 01 tháng 01 năm 2013  
đến ngày 30 tháng 6 năm 2013**

## MỤC LỤC

<u>NỘI DUNG</u>	<u>TRANG</u>
BÁO CÁO CỦA BAN TỔNG GIÁM ĐỐC	1 - 2
BÁO CÁO KẾT QUẢ CÔNG TÁC SOÁT XÉT BÁO CÁO TÀI CHÍNH RIÊNG	3
BẢNG CÂN ĐỐI KẾ TOÁN	4 - 5
BÁO CÁO KẾT QUẢ HOẠT ĐỘNG KINH DOANH	6
BÁO CÁO LƯU CHUYỂN TIỀN TỆ	7 - 8
THUYẾT MINH BÁO CÁO TÀI CHÍNH RIÊNG	9 - 26



**CÔNG TY CỔ PHẦN FPT**

Tòa nhà FPT Cầu Giấy, phố Duy Tân  
Phường Dịch Vọng Hậu, quận Cầu Giấy  
Hà Nội, CHXHCN Việt Nam

**BÁO CÁO CỦA BAN TỔNG GIÁM ĐỐC**

Ban Tổng Giám đốc Công ty Cổ phần FPT (gọi tắt là “Công ty”) đệ trình báo cáo này cùng với báo cáo tài chính riêng của Công ty cho kỳ hoạt động từ ngày 01 tháng 01 năm 2013 đến ngày 30 tháng 6 năm 2013.

**HỘI ĐỒNG QUẢN TRỊ VÀ BAN TỔNG GIÁM ĐỐC**

Các thành viên của Hội đồng Quản trị và Ban Tổng Giám đốc Công ty đã điều hành Công ty trong kỳ và đến ngày lập báo cáo này gồm:

**Hội đồng Quản trị**

Ông Trương Gia Bình	Chủ tịch
Ông Bùi Quang Ngọc	Phó Chủ tịch
Ông Trương Đình Anh	Ủy viên
Ông Đỗ Cao Bảo	Ủy viên
Ông Lê Song Lai	Ủy viên
Bà Lê Nữ Thùy Dương	Ủy viên
Ông Jean Charles Belliol	Ủy viên

**Ban Tổng Giám đốc**

Ông Trương Gia Bình	Tổng Giám đốc
Ông Nguyễn Thế Phương	Phó Tổng Giám đốc
Bà Chu Thị Thanh Hà	Phó Tổng Giám đốc

**TRÁCH NHIỆM CỦA BAN TỔNG GIÁM ĐỐC**

Ban Tổng Giám đốc Công ty có trách nhiệm lập báo cáo tài chính riêng phản ánh một cách trung thực và hợp lý tình hình tài chính cũng như kết quả hoạt động kinh doanh và tình hình lưu chuyển tiền tệ của Công ty trong kỳ, phù hợp với chuẩn mực kế toán, chế độ kế toán doanh nghiệp Việt Nam và các quy định pháp lý có liên quan đến việc lập và trình bày báo cáo tài chính riêng. Trong việc lập báo cáo tài chính riêng này, Ban Tổng Giám đốc được yêu cầu phải:

- Lựa chọn các chính sách kế toán thích hợp và áp dụng các chính sách đó một cách nhất quán;
- Đưa ra các xét đoán và ước tính một cách hợp lý và thận trọng;
- Nêu rõ các nguyên tắc kế toán thích hợp có được tuân thủ hay không, có những áp dụng sai lệch trọng yếu cần được công bố và giải thích trong báo cáo tài chính riêng hay không;
- Lập báo cáo tài chính riêng trên cơ sở hoạt động liên tục trừ trường hợp không thể cho rằng Công ty sẽ tiếp tục hoạt động kinh doanh; và
- Thiết kế và thực hiện hệ thống kiểm soát nội bộ một cách hữu hiệu cho mục đích lập và trình bày báo cáo tài chính riêng hợp lý nhằm hạn chế rủi ro và gian lận.

**CÔNG TY CỔ PHẦN FPT**

Tòa nhà FPT Cầu Giấy, phố Duy Tân  
Phường Dịch Vọng Hậu, quận Cầu Giấy  
Hà Nội, CHXHCN Việt Nam

**BÁO CÁO CỦA BAN TỔNG GIÁM ĐỐC (Tiếp theo)**

Ban Tổng Giám đốc Công ty chịu trách nhiệm đảm bảo rằng số kế toán được ghi chép một cách phù hợp để phản ánh một cách hợp lý tình hình tài chính của Công ty ở bất kỳ thời điểm nào và đảm bảo rằng báo cáo tài chính riêng tuân thủ chuẩn mực kế toán, chế độ kế toán doanh nghiệp Việt Nam và các quy định pháp lý có liên quan đến việc lập và trình bày báo cáo tài chính riêng. Ban Tổng Giám đốc cũng chịu trách nhiệm đảm bảo an toàn cho tài sản của Công ty và thực hiện các biện pháp thích hợp để ngăn chặn và phát hiện các hành vi gian lận và sai phạm khác.

Ban Tổng Giám đốc xác nhận rằng Công ty đã tuân thủ các yêu cầu nêu trên trong việc lập báo cáo tài chính riêng.

Thay mặt và đại diện cho Ban Tổng Giám đốc,



**Nguyễn Thế Phương**  
**Phó Tổng Giám đốc**

*Hà Nội, ngày 22 tháng 7 năm 2013*

2013  
CÔNG  
H NHIỆ  
ELO  
LỆT  
ĐA -

Số: 205 /Deloitte-AUDHN-RE

## BÁO CÁO KẾT QUẢ CÔNG TÁC SOÁT XÉT BÁO CÁO TÀI CHÍNH RIÊNG

**Kính gửi:** Các cổ đông  
Hội đồng Quản trị và Ban Tổng Giám đốc  
Công ty Cổ phần FPT

Chúng tôi đã thực hiện công tác soát xét bằng cân đối kế toán tại ngày 30 tháng 6 năm 2013 cùng với báo cáo kết quả hoạt động kinh doanh, báo cáo lưu chuyển tiền tệ cho kỳ hoạt động từ ngày 01 tháng 01 năm 2013 đến ngày 30 tháng 6 năm 2013 và thuyết minh báo cáo tài chính riêng kèm theo (gọi chung là "báo cáo tài chính riêng") của Công ty Cổ phần FPT (gọi tắt là "Công ty") được lập ngày 22 tháng 7 năm 2013, từ trang 4 đến trang 26. Việc lập và trình bày báo cáo tài chính riêng này thuộc trách nhiệm của Ban Tổng Giám đốc Công ty. Trách nhiệm của chúng tôi là đưa ra Báo cáo kết quả công tác soát xét về báo cáo tài chính riêng này trên cơ sở công tác soát xét của chúng tôi.

Chúng tôi đã thực hiện công tác soát xét báo cáo tài chính riêng theo Chuẩn mực kiểm toán Việt Nam số 910 - Công tác soát xét Báo cáo tài chính. Chuẩn mực này yêu cầu công tác soát xét phải lập kế hoạch và thực hiện để có sự đảm bảo vừa phải rằng báo cáo tài chính riêng không chứa đựng những sai sót trọng yếu. Công tác soát xét bao gồm chủ yếu là việc trao đổi với nhân sự của Công ty và áp dụng các thủ tục phân tích trên những thông tin tài chính; công tác này cung cấp một mức độ đảm bảo thấp hơn công tác kiểm toán. Chúng tôi không thực hiện công việc kiểm toán nên cũng không đưa ra ý kiến kiểm toán.

Trên cơ sở công tác soát xét của chúng tôi, chúng tôi không thấy có sự kiện nào để chúng tôi cho rằng báo cáo tài chính riêng kèm theo không phản ánh trung thực và hợp lý, trên các khía cạnh trọng yếu, tình hình tài chính của Công ty tại ngày 30 tháng 6 năm 2013 cũng như kết quả hoạt động kinh doanh và tình hình lưu chuyển tiền tệ cho kỳ hoạt động từ ngày 01 tháng 01 năm 2013 đến ngày 30 tháng 6 năm 2013 phù hợp với chuẩn mực kế toán, chế độ kế toán doanh nghiệp Việt Nam và các quy định pháp lý có liên quan đến việc lập và trình bày báo cáo tài chính.



**Vũ Đức Nguyên**  
Phó Tổng Giám đốc  
Chứng nhận đăng ký hành nghề kiểm toán  
số 0764-2013-001-1

**Thay mặt và đại diện cho**  
**CÔNG TY TNHH DELOITTE VIỆT NAM**

Ngày 26 tháng 7 năm 2013  
Hà Nội, CHXHCN Việt Nam

**Tào Hải Nhân**  
Kiểm toán viên  
Chứng nhận đăng ký hành nghề kiểm toán  
số 1576-2013-001-1

**BẢNG CÂN ĐỐI KẾ TOÁN**  
 Tại ngày 30 tháng 6 năm 2013

**MÃ SỐ B 01-DN**  
 Đơn vị: VND

TÀI SẢN	Mã số	Thuyết minh	30/6/2013	31/12/2012
<b>A. TÀI SẢN NGẮN HẠN</b> (100=110+120+130+140+150)	<b>100</b>		<b>2.804.111.779.701</b>	<b>1.983.426.398.829</b>
<b>I. Tiền và các khoản tương đương tiền</b>	<b>110</b>	<b>5</b>	<b>658.209.968.543</b>	<b>700.135.059.362</b>
1. Tiền	111		73.209.968.543	58.735.059.362
2. Các khoản tương đương tiền	112		585.000.000.000	641.400.000.000
<b>II. Các khoản đầu tư tài chính ngắn hạn</b>	<b>120</b>	<b>6</b>	<b>999.714.734.955</b>	<b>412.665.491.530</b>
1. Đầu tư ngắn hạn	121		999.714.734.955	412.665.491.530
<b>III. Các khoản phải thu ngắn hạn</b>	<b>130</b>		<b>1.112.629.960.818</b>	<b>833.504.653.506</b>
1. Phải thu khách hàng	131		366.236.950	391.922.923
2. Trả trước cho người bán	132		2.595.985.513	2.209.788.054
3. Phải thu nội bộ ngắn hạn	133	23	1.092.693.472.862	819.887.825.890
4. Các khoản phải thu khác	135	7	16.974.265.493	11.015.116.639
<b>IV. Hàng tồn kho</b>	<b>140</b>		<b>381.239.016</b>	<b>398.901.844</b>
1. Hàng tồn kho	141		381.239.016	398.901.844
<b>V. Tài sản ngắn hạn khác</b>	<b>150</b>		<b>33.175.876.369</b>	<b>36.722.292.587</b>
1. Chi phí trả trước ngắn hạn	151		1.029.268.912	1.880.625.379
2. Thuế giá trị gia tăng được khấu trừ	152		31.404.854.536	34.068.057.186
3. Thuế và các khoản khác phải thu Nhà nước	154		740.299.132	740.299.131
4. Tài sản ngắn hạn khác	158		1.453.789	33.310.891
<b>B. TÀI SẢN DÀI HẠN</b> (200=220+250+260)	<b>200</b>		<b>2.778.175.907.930</b>	<b>2.777.012.694.082</b>
<b>I. Tài sản cố định</b>	<b>220</b>		<b>209.452.453.916</b>	<b>219.232.935.187</b>
1. Tài sản cố định hữu hình	221	8	196.943.664.679	205.058.966.112
- Nguyên giá	222		294.799.590.513	299.922.454.625
- Giá trị hao mòn lũy kế	223		(97.855.925.834)	(94.863.488.513)
2. Tài sản cố định vô hình	227	9	12.193.789.237	14.173.969.075
- Nguyên giá	228		65.074.182.913	65.222.244.873
- Giá trị hao mòn lũy kế	229		(52.880.393.676)	(51.048.275.798)
3. Chi phí xây dựng cơ bản dở dang	230		315.000.000	-
<b>II. Các khoản đầu tư tài chính dài hạn</b>	<b>250</b>		<b>2.567.999.528.161</b>	<b>2.556.826.164.638</b>
1. Đầu tư vào công ty con	251	10	2.629.591.408.370	2.602.091.408.370
2. Đầu tư dài hạn khác	258		1.679.900.000	1.679.900.000
3. Dự phòng giảm giá đầu tư tài chính dài hạn	259		(63.271.780.209)	(46.945.143.732)
<b>III. Tài sản dài hạn khác</b>	<b>260</b>		<b>723.925.853</b>	<b>953.594.257</b>
1. Chi phí trả trước dài hạn	261		723.925.853	942.968.257
2. Tài sản dài hạn khác	268		-	10.626.000
<b>TỔNG CỘNG TÀI SẢN (270=100+200)</b>	<b>270</b>		<b>5.582.287.687.631</b>	<b>4.760.439.092.911</b>


Các thuyết minh từ trang 09 đến trang 26 là một bộ phận hợp thành của báo cáo tài chính riêng

**BẢNG CÂN ĐỐI KẾ TOÁN (Tiếp theo)**  
 Tại ngày 30 tháng 6 năm 2013

**MẪU SỐ B 01-DN**  
 Đơn vị: VND

NGUỒN VỐN	Mã số	Thuyết minh	30/6/2013	31/12/2012
<b>A. NỢ PHẢI TRẢ (300=310+330)</b>	<b>300</b>		<b>578.496.418.068</b>	<b>502.229.382.621</b>
<b>I. Nợ ngắn hạn</b>	<b>310</b>		<b>576.683.991.027</b>	<b>500.410.895.280</b>
1. Vay ngắn hạn	311	11	321.865.089.862	241.471.904.108
2. Phải trả người bán	312		4.055.071.650	5.162.534.111
3. Người mua trả tiền trước	313		8.300.291.412	7.975.872.515
4. Thuế và các khoản phải nộp Nhà nước	314	12	447.415.422	2.931.327.651
5. Chi phí phải trả	316	13	8.509.642.806	26.376.320.031
6. Các khoản phải trả, phải nộp ngắn hạn khác	319	14	227.108.070.359	203.390.792.107
7. Quỹ khen thưởng, phúc lợi	323		6.398.409.516	13.102.144.757
<b>II. Nợ dài hạn</b>	<b>330</b>		<b>1.812.427.041</b>	<b>1.818.487.341</b>
1. Phải trả dài hạn khác	333		1.812.427.041	1.818.487.341
<b>B. VỐN CHỦ SỞ HỮU (400 = 410)</b>	<b>400</b>		<b>5.003.791.269.563</b>	<b>4.258.209.710.290</b>
<b>I. Vốn chủ sở hữu</b>	<b>410</b>	<b>15</b>	<b>5.003.791.269.563</b>	<b>4.258.209.710.290</b>
1. Vốn điều lệ	411		2.752.017.550.000	2.738.488.330.000
2. Thặng dư vốn cổ phần	412		49.941.441.360	49.941.441.360
3. Cổ phiếu quỹ	414		(823.760.000)	(794.340.000)
4. Quỹ đầu tư phát triển	417		103.009.261	103.009.261
5. Quỹ dự trữ bổ sung vốn điều lệ	418		87.203.093.024	87.203.093.024
6. Lợi nhuận sau thuế chưa phân phối	420		2.115.349.935.918	1.383.268.176.645
<b>TỔNG CỘNG NGUỒN VỐN (440=300+400)</b>	<b>440</b>		<b>5.582.287.687.631</b>	<b>4.760.439.092.911</b>

  
 Phạm Văn Mạnh  
 Người lập

  
 Hoàng Hữu Chiến  
 Kế toán trưởng



  
 Nguyễn Thế Phương  
 Phó Tổng Giám đốc

Ngày 22 tháng 7 năm 2013

**BÁO CÁO KẾT QUẢ HOẠT ĐỘNG KINH DOANH**  
Cho kỳ hoạt động từ ngày 01 tháng 01 năm 2013 đến ngày 30 tháng 6 năm 2013


**MẪU SỐ B 02-DN**  
Đơn vị: VND

<b>CHỈ TIÊU</b>	<b>Mã số</b>	<b>Thuyết minh</b>	<b>Cho kỳ hoạt động từ ngày 01/01/2013 đến ngày 30/6/2013</b>	<b>Cho kỳ hoạt động từ ngày 01/01/2012 đến ngày 30/6/2012</b>
1. Doanh thu thuần về bán hàng và cung cấp dịch vụ	10	16	115.060.634.633	81.066.082.948
2. Giá vốn hàng bán và dịch vụ cung cấp	11	17	68.820.283.865	34.979.613.912
3. Lợi nhuận gộp về bán hàng và cung cấp dịch vụ (20=10-11)	20		46.240.350.768	46.086.469.036
4. Doanh thu hoạt động tài chính	21	19	777.549.189.904	1.485.276.268.801
5. Chi phí tài chính	22	20	28.930.988.521	115.868.665.978
<i>Trong đó: Chi phí lãi vay</i>	23		12.072.739.680	86.291.414.974
6. Chi phí bán hàng	24		-	1.500.000
7. Chi phí quản lý doanh nghiệp	25		62.920.279.393	63.243.523.825
8. Lợi nhuận thuần từ hoạt động kinh doanh {30=20+(21-22)-(24+25)}	30		731.938.272.758	1.352.249.048.034
9. Thu nhập khác	31		404.658.833	140.952.165
10. Chi phí khác	32		261.172.318	1.505.948
11. Lợi nhuận khác (40=31-32)	40		143.486.515	139.446.217
12. Tổng lợi nhuận kế toán trước thuế (50=30+40)	50		732.081.759.273	1.352.388.494.251
13. Chi phí thuế TNDN hiện hành	51	21	-	7.512.233.795
14. Lợi nhuận sau thuế thu nhập doanh nghiệp (60=50-51)	60		732.081.759.273	1.344.876.260.456

  
Phạm Văn Mạnh  
Người lập

Ngày 22 tháng 7 năm 2013

  
Hoàng Hữu Chiến  
Kế toán trưởng

  
Nguyễn Thế Phương  
Phó Tổng Giám đốc





**BÁO CÁO LƯU CHUYỂN TIỀN TỆ**

Cho kỳ hoạt động từ ngày 01 tháng 01 năm 2013 đến ngày 30 tháng 6 năm 2013

**MẪU SỐ B 03-DN**

Đơn vị: VND

<b>CHỈ TIÊU</b>	<b>Mã số</b>	<b>Cho kỳ hoạt động từ ngày 01/01/2013 đến ngày 30/6/2013</b>	<b>Cho kỳ hoạt động từ ngày 01/01/2012 đến ngày 30/6/2012</b>
<b>I. Lưu chuyển tiền từ hoạt động kinh doanh</b>			
1. Lợi nhuận trước thuế	01	732.081.759.273	1.352.388.494.251
2. Điều chỉnh cho các khoản:			
- Khấu hao tài sản cố định	02	10.203.745.803	12.976.104.409
- Các khoản dự phòng	03	16.326.636.477	25.427.788.401
- Lãi chênh lệch tỷ giá hối đoái chưa thực hiện	04	(394.574.991)	(361.051.630)
- Lãi từ hoạt động đầu tư	05	(776.774.008.720)	(1.484.385.150.818)
- Chi phí lãi vay	06	12.072.739.680	86.291.414.974
3. (Lỗ) từ hoạt động kinh doanh trước thay đổi vốn lưu động	08	(6.483.702.478)	(7.662.400.413)
- Thay đổi các khoản phải thu	09	(250.378.850.630)	(152.068.856.916)
- Thay đổi hàng tồn kho	10	17.662.828	46.233.820
- Thay đổi các khoản phải trả (không bao gồm lãi vay phải trả và thuế thu nhập doanh nghiệp phải nộp)	11	(4.695.101.742)	(18.406.732.660)
- Thay đổi chi phí trả trước	12	1.379.271.585	4.564.068.352
- Tiền lãi vay đã trả	13	(16.939.416.905)	(28.734.574.725)
- Thuế thu nhập doanh nghiệp đã nộp	14	(2.579.022.391)	-
- Tiền thu khác từ hoạt động kinh doanh	15	42.858.984.193	10.553.254.410
- Tiền chi khác cho hoạt động kinh doanh	16	(20.368.514.025)	(18.554.213.809)
<b>Lưu chuyển tiền thuần từ hoạt động kinh doanh</b>	<b>20</b>	<b>(257.188.689.565)</b>	<b>(210.263.221.941)</b>
<b>II. Lưu chuyển tiền từ hoạt động đầu tư</b>			
1. Tiền chi để mua sắm, xây dựng TSCĐ và các tài sản dài hạn khác	21	(8.845.303.970)	(2.814.949.917)
2. Tiền thu từ thanh lý, nhượng bán TSCĐ và các tài sản dài hạn khác	22	24.979.798	-
3. Tiền chi cho vay, mua công cụ nợ của đơn vị khác	23	(749.000.000.000)	(940.861.123.844)
4. Tiền thu hồi cho vay, bán lại công cụ nợ của đơn vị khác	24	161.950.756.575	164.000.000.000
5. Tiền chi đầu tư góp vốn vào đơn vị khác	25	(42.500.000.000)	(375.191.347.380)
6. Tiền thu lãi cho vay, cổ tức và lợi nhuận được chia	27	765.294.160.592	1.391.010.938.223
<b>Lưu chuyển tiền thuần từ hoạt động đầu tư</b>	<b>30</b>	<b>126.924.592.995</b>	<b>236.143.517.082</b>

**BÁO CÁO LƯU CHUYỂN TIỀN TỆ (Tiếp theo)**

Cho kỳ hoạt động từ ngày 01 tháng 01 năm 2013 đến ngày 30 tháng 6 năm 2013

**MẪU SỐ B 03-DN**

Đơn vị: VND

CHỈ TIÊU	Mã số	Cho kỳ hoạt động	Cho kỳ hoạt động
		từ ngày 01/01/2013 đến ngày 30/6/2013	từ ngày 01/01/2012 đến ngày 30/6/2012
<b>III. Lưu chuyển tiền từ hoạt động tài chính</b>			
1. Tiền thu từ phát hành cổ phiếu	31	13.529.220.000	37.628.990.000
2. Tiền chi trả vốn góp cho các cổ đông, mua lại cổ phiếu đã phát hành và thu từ cổ phiếu tái phát hành	32	(29.420.000)	(132.780.000)
3. Tiền vay ngắn hạn, dài hạn nhận được	33	213.500.000.000	135.723.471.437
4. Tiền chi trả nợ gốc vay	34	(133.015.962.849)	(63.907.761.148)
5. Cổ tức đã trả cho cổ đông	36	(5.644.831.400)	(215.406.737.935)
<b>Lưu chuyển tiền thuần từ hoạt động tài chính</b>	<b>40</b>	<b>88.339.005.751</b>	<b>(106.094.817.646)</b>
<b>Lưu chuyển tiền thuần trong kỳ (50=20+30+40)</b>	<b>50</b>	<b>(41.925.090.819)</b>	<b>(80.214.522.505)</b>
<b>Tiền và tương đương tiền đầu kỳ</b>	<b>60</b>	<b>700.135.059.362</b>	<b>1.900.385.214.128</b>
<b>Tiền và tương đương tiền cuối kỳ (70=50+60)</b>	<b>70</b>	<b>658.209.968.543</b>	<b>1.820.170.691.623</b>

**Phạm Văn Mạnh**  
Người lập

Ngày 22 tháng 7 năm 2013

**Hoàng Hữu Chiến**  
Kế toán trưởng



**Nguyễn Thế Phương**  
Phó Tổng Giám đốc

**THUYẾT MINH BÁO CÁO TÀI CHÍNH RIÊNG**

**MẪU SỐ B 09-DN**

*Các thuyết minh này là một bộ phận hợp thành và cần được đọc đồng thời với báo cáo tài chính riêng kèm theo*

**1. THÔNG TIN KHÁI QUÁT**

**Hình thức sở hữu vốn**

Công ty Cổ phần FPT (gọi tắt là “Công ty”) ban đầu là một công ty nhà nước được thành lập tại Việt Nam và sau này được cổ phần hóa theo Quyết định số 178/QĐ-TTg và chính thức trở thành công ty cổ phần. Công ty Cổ phần FPT hoạt động theo Giấy chứng nhận đăng ký kinh doanh số 0103001041 do Sở Kế hoạch và Đầu tư thành phố Hà Nội cấp lần đầu ngày 13 tháng 5 năm 2002 và các Giấy chứng nhận đăng ký kinh doanh điều chỉnh.

Tại ngày 30 tháng 6 năm 2013, Công ty Cổ phần FPT có 10 công ty con như sau:

- Công ty TNHH Hệ thống Thông tin FPT;
- Công ty TNHH Thương mại FPT;
- Công ty Cổ phần Viễn thông FPT;
- Công ty TNHH Phần mềm FPT;
- Công ty TNHH Truyền thông Giải trí FPT;
- Công ty TNHH Giáo dục FPT;
- Công ty Cổ phần Dịch vụ Trục tuyến FPT;
- Công ty TNHH Đầu tư FPT;
- Công ty TNHH Tháp Láng Hạ;
- Công ty Cổ phần Bán lẻ Kỹ thuật số FPT.

Theo Giấy chứng nhận đăng ký kinh doanh điều chỉnh ngày 19 tháng 12 năm 2008, Công ty đã đổi tên từ Công ty Cổ phần Phát triển Đầu tư Công nghệ FPT thành Công ty Cổ phần FPT.

Theo Giấy chứng nhận đăng ký kinh doanh điều chỉnh gần nhất ngày 14 tháng 6 năm 2013, tổng vốn điều lệ của Công ty Cổ phần FPT là 2.752.017.550.000 VND.

Từ tháng 12 năm 2006, cổ phiếu của Công ty Cổ phần FPT được niêm yết tại Sở Giao dịch Chứng khoán thành phố Hồ Chí Minh.

Tổng số nhân viên của Công ty tại ngày 30 tháng 6 năm 2013 là 155 người (31 tháng 12 năm 2012 là 116 người).

**Ngành nghề kinh doanh và hoạt động chính**

Hoạt động chính của Công ty là cung cấp các sản phẩm và dịch vụ công nghệ thông tin, viễn thông và đầu tư. Các sản phẩm và dịch vụ được cung cấp chủ yếu bao gồm: tích hợp hệ thống; sản xuất và cung cấp dịch vụ phần mềm; các dịch vụ công nghệ thông tin; các dịch vụ ERP; sản xuất các sản phẩm công nghệ; phân phối sản phẩm công nghệ thông tin; phân phối điện thoại di động; dịch vụ giải pháp phần mềm; các dịch vụ viễn thông và internet; đào tạo; bảo hành và bảo trì thiết bị công nghệ thông tin và thiết bị viễn thông và các dịch vụ viễn thông khác.

**2. CƠ SỞ LẬP BÁO CÁO TÀI CHÍNH RIÊNG VÀ NĂM TÀI CHÍNH**

**Cơ sở lập báo cáo tài chính riêng**

Báo cáo tài chính riêng kèm theo được trình bày bằng Đồng Việt Nam (VND), theo nguyên tắc giá gốc và phù hợp với chuẩn mực kế toán, chế độ kế toán doanh nghiệp Việt Nam và các quy định pháp lý có liên quan đến việc lập và trình bày báo cáo tài chính.

**Năm tài chính**

Năm tài chính của Công ty bắt đầu từ ngày 01 tháng 01 và kết thúc vào ngày 31 tháng 12. Báo cáo tài chính riêng này được lập cho kỳ hoạt động từ ngày 01 tháng 01 năm 2013 đến ngày 30 tháng 6 năm 2013.

**THUYẾT MINH BÁO CÁO TÀI CHÍNH RIÊNG (Tiếp theo)**

**MẪU SỐ B 09-DN**

*Các thuyết minh này là một bộ phận hợp thành và cần được đọc đồng thời với báo cáo tài chính riêng kèm theo*

**3. ÁP DỤNG HƯỚNG DẪN KẾ TOÁN MỚI**

**Hướng dẫn mới về chế độ quản lý, sử dụng và trích khấu hao tài sản cố định**

Ngày 25 tháng 4 năm 2013, Bộ Tài chính đã ban hành Thông tư số 45/2013/TT-BTC (“Thông tư 45”) hướng dẫn chế độ quản lý, sử dụng và trích khấu hao tài sản cố định. Thông tư này thay thế Thông tư số 203/2009/TT-BTC (“Thông tư 203”) ngày 20 tháng 10 năm 2009 của Bộ Tài chính hướng dẫn chế độ quản lý, sử dụng và trích khấu hao tài sản cố định. Thông tư 45 có hiệu lực thi hành kể từ ngày 10 tháng 6 năm 2013 và áp dụng cho năm tài chính 2013 trở đi.

**Hướng dẫn mới về trích lập dự phòng giảm giá đầu tư dài hạn vào doanh nghiệp**

Ngày 28 tháng 6 năm 2013, Bộ Tài chính đã ban hành Thông tư số 89/2013/TT-BTC (“Thông tư 89”) sửa đổi, bổ sung Thông tư số 228/2009/TT-BTC ngày 07 tháng 12 năm 2009 của Bộ Tài chính hướng dẫn chế độ trích lập và sử dụng các khoản dự phòng giảm giá hàng tồn kho, tổn thất các khoản đầu tư tài chính, nợ phải thu khó đòi và bảo hành sản phẩm, hàng hoá, công trình xây lắp tại doanh nghiệp. Thông tư 89 có hiệu lực thi hành kể từ ngày 26 tháng 7 năm 2013. Ban Tổng Giám đốc đang đánh giá mức độ ảnh hưởng của việc áp dụng Thông tư này đến báo cáo tài chính riêng trong tương lai của Công ty.

**4. TÓM TẮT CÁC CHÍNH SÁCH KẾ TOÁN CHỦ YẾU**

Sau đây là các chính sách kế toán chủ yếu được Công ty áp dụng trong việc lập báo cáo tài chính riêng:

**Ước tính kế toán**

Việc lập báo cáo tài chính riêng tuân thủ theo chuẩn mực kế toán, chế độ kế toán doanh nghiệp Việt Nam và các quy định pháp lý có liên quan đến việc lập và trình bày báo cáo tài chính yêu cầu Ban Tổng Giám đốc phải có những ước tính và giả định ảnh hưởng đến số liệu báo cáo về công nợ, tài sản và việc trình bày các khoản công nợ và tài sản tiềm tàng tại ngày lập báo cáo tài chính riêng cũng như các số liệu báo cáo về doanh thu và chi phí trong suốt kỳ hoạt động. Mặc dù các ước tính kế toán được lập bằng tất cả sự hiểu biết của Ban Tổng Giám đốc, số thực tế phát sinh có thể khác với các ước tính, giả định đặt ra.

**Công cụ tài chính**

**Ghi nhận ban đầu**

**Tài sản tài chính**

Tại ngày ghi nhận ban đầu, tài sản tài chính được ghi nhận theo giá gốc cộng các chi phí giao dịch có liên quan trực tiếp đến việc mua sắm tài sản tài chính đó.

Tài sản tài chính của Công ty bao gồm tiền, các khoản tương đương tiền, các khoản phải thu khách hàng, phải thu nội bộ và phải thu khác, các khoản đầu tư ngắn hạn, dài hạn và tài sản tài chính khác.

**Công nợ tài chính**

Tại ngày ghi nhận ban đầu, công nợ tài chính được ghi nhận theo giá gốc.

Công nợ tài chính của Công ty bao gồm các khoản phải trả người bán, chi phí phải trả, các khoản công nợ tài chính khác và các khoản vay.

**Đánh giá lại sau lần ghi nhận ban đầu**

Hiện tại, chưa có quy định về đánh giá lại công cụ tài chính sau ghi nhận ban đầu.

**THUYẾT MINH BÁO CÁO TÀI CHÍNH RIÊNG (Tiếp theo)**

**MẪU SỐ B 09-DN**

*Các thuyết minh này là một bộ phận hợp thành và cần được đọc đồng thời với báo cáo tài chính riêng kèm theo*

**4. TÓM TẮT CÁC CHÍNH SÁCH KẾ TOÁN CHỦ YẾU (Tiếp theo)**

**Tiền và các khoản tương đương tiền**

Tiền và các khoản tương đương tiền bao gồm tiền mặt tại quỹ, các khoản tiền gửi không kỳ hạn, các khoản đầu tư ngắn hạn, có khả năng thanh khoản cao, dễ dàng chuyển đổi thành tiền và ít rủi ro liên quan đến việc biến động giá trị.

**Dự phòng phải thu khó đòi**

Dự phòng phải thu khó đòi được trích lập cho những khoản phải thu đã quá hạn thanh toán từ sáu tháng trở lên, hoặc các khoản phải thu mà người nợ khó có khả năng thanh toán do bị thanh lý, phá sản hay các khó khăn tương tự.

**Hàng tồn kho**

Hàng tồn kho được xác định trên cơ sở giá thấp hơn giữa giá gốc và giá trị thuần có thể thực hiện được. Giá gốc hàng tồn kho bao gồm chi phí nguyên vật liệu trực tiếp, chi phí lao động trực tiếp và chi phí sản xuất chung, nếu có, để có được hàng tồn kho ở địa điểm và trạng thái hiện tại. Giá gốc của hàng tồn kho được xác định theo phương pháp nhập trước - xuất trước (FIFO), phương pháp hạch toán hàng tồn kho là phương pháp kê khai thường xuyên. Giá trị thuần có thể thực hiện được được xác định bằng giá bán ước tính trừ các chi phí ước tính để hoàn thành sản phẩm cùng chi phí tiếp thị, bán hàng và phân phối phát sinh.

Dự phòng giảm giá hàng tồn kho của Công ty được trích lập theo các quy định kế toán hiện hành. Theo đó, Công ty được phép trích lập dự phòng giảm giá hàng tồn kho lỗi thời, hỏng, kém phẩm chất và trong trường hợp giá gốc của hàng tồn kho cao hơn giá trị thuần có thể thực hiện được tại ngày kết thúc kỳ kế toán.

**Tài sản cố định hữu hình và khấu hao**

Tài sản cố định hữu hình được trình bày theo nguyên giá trừ giá trị hao mòn lũy kế.

Nguyên giá tài sản cố định hữu hình bao gồm giá mua và toàn bộ các chi phí khác liên quan trực tiếp đến việc đưa tài sản vào trạng thái sẵn sàng sử dụng.

Nguyên giá tài sản cố định hữu hình do tự làm, tự xây dựng bao gồm chi phí xây dựng, chi phí sản xuất thực tế phát sinh cộng chi phí lắp đặt và chạy thử.

Tài sản cố định hữu hình được khấu hao theo phương pháp đường thẳng dựa trên thời gian hữu dụng ước tính, cụ thể như sau:

**Cho kỳ hoạt động  
từ ngày 01/01/2013  
đến ngày 30/6/2013**

	<b>Số năm</b>
Nhà cửa và vật kiến trúc	10 - 25
Máy móc và thiết bị	5 - 25
Phương tiện vận tải	4 - 6
Thiết bị văn phòng	3 - 5
Tài sản khác	2 - 3

**THUYẾT MINH BÁO CÁO TÀI CHÍNH RIÊNG (Tiếp theo)**

**MẪU SỐ B 09-DN**

*Các thuyết minh này là một bộ phận hợp thành và cần được đọc đồng thời với báo cáo tài chính riêng kèm theo*

**4. TÓM TẮT CÁC CHÍNH SÁCH KẾ TOÁN CHỦ YẾU (Tiếp theo)**

**Tài sản cố định vô hình và khấu hao**

*Quyền sử dụng đất*

Tài sản cố định vô hình thể hiện giá trị quyền sử dụng đất tại số 153 Nguyễn Đình Chiểu, quận 3, thành phố Hồ Chí Minh. Quyền sử dụng đất là vô thời hạn và không được trích khấu hao.

*Phần mềm máy tính*

Tài sản cố định vô hình thể hiện giá mua phần mềm vi tính mới mà phần mềm vi tính này không là một bộ phận không thể tách rời với phần cứng có liên quan thì được vốn hóa và hạch toán như tài sản cố định vô hình. Phần mềm vi tính được phân bổ vào chi phí hoạt động kinh doanh theo phương pháp đường thẳng từ 3 đến 5 năm.

**Chi phí xây dựng cơ bản dở dang**

Các tài sản đang trong quá trình xây dựng phục vụ mục đích sản xuất, cho thuê, quản trị hoặc cho bất kỳ mục đích nào khác được ghi nhận theo giá gốc. Chi phí này bao gồm chi phí dịch vụ và chi phí lãi vay có liên quan phù hợp với chính sách kế toán của Công ty. Việc tính khấu hao của các tài sản này được áp dụng giống như với các tài sản khác, bắt đầu từ khi tài sản đó ở vào trạng thái sẵn sàng sử dụng.

**Các khoản trả trước dài hạn**

Các khoản chi phí trả trước dài hạn bao gồm tiền thuê đất và các chi phí khác phát sinh liên quan đến việc bảo đảm cho việc sử dụng đất thuê; chi phí thuê văn phòng, giá trị công cụ, dụng cụ xuất dùng, chi phí tân trang văn phòng.

Giá trị công cụ, dụng cụ xuất dùng, các thiết bị loại nhỏ và các chi phí tân trang văn phòng được phản ánh theo nguyên giá và được phân bổ dần vào chi phí trong vòng hai năm.

**Quỹ khen thưởng, phúc lợi**

Quỹ khen thưởng, phúc lợi được lập hàng năm bằng cách trích tối đa 10% lợi nhuận thuần sau thuế.

**Ghi nhận doanh thu**

Doanh thu bán hàng

Doanh thu bán hàng được ghi nhận khi đồng thời thỏa mãn tất cả năm (5) điều kiện sau:

- (a) Công ty đã chuyển giao phần lớn rủi ro và lợi ích gắn liền với quyền sở hữu sản phẩm hoặc hàng hóa cho người mua;
- (b) Công ty không còn nắm giữ quyền quản lý hàng hóa như người sở hữu hàng hóa hoặc quyền kiểm soát hàng hóa;
- (c) Doanh thu được xác định tương đối chắc chắn;
- (d) Công ty sẽ thu được lợi ích kinh tế từ giao dịch bán hàng; và
- (e) Xác định được chi phí liên quan đến giao dịch bán hàng.

**THUYẾT MINH BÁO CÁO TÀI CHÍNH RIÊNG (Tiếp theo)**

**MẪU SỐ B 09-DN**

*Các thuyết minh này là một bộ phận hợp thành và cần được đọc đồng thời với báo cáo tài chính riêng kèm theo*

**4. TÓM TẮT CÁC CHÍNH SÁCH KẾ TOÁN CHỦ YẾU (Tiếp theo)**

**Ghi nhận doanh thu (Tiếp theo)**

Doanh thu cung cấp dịch vụ

Doanh thu của giao dịch về cung cấp dịch vụ được ghi nhận khi kết quả của giao dịch đó được xác định một cách đáng tin cậy. Trường hợp giao dịch về cung cấp dịch vụ liên quan đến nhiều kỳ thì doanh thu được ghi nhận trong kỳ theo kết quả phân công việc đã hoàn thành tại ngày của bảng cân đối kế toán của kỳ đó. Kết quả của giao dịch cung cấp dịch vụ được xác định khi thỏa mãn tất cả bốn (4) điều kiện sau:

- (a) Doanh thu được xác định tương đối chắc chắn;
- (b) Có khả năng thu được lợi ích kinh tế từ giao dịch cung cấp dịch vụ đó;
- (c) Xác định được phần công việc đã hoàn thành tại ngày của bảng cân đối kế toán; và
- (d) Xác định được chi phí phát sinh cho giao dịch và chi phí để hoàn thành giao dịch cung cấp dịch vụ đó.

Lãi tiền gửi được ghi nhận trên cơ sở dồn tích, được xác định trên số dư các tài khoản tiền gửi và lãi suất áp dụng.

Lãi từ các khoản đầu tư được ghi nhận khi Công ty có quyền nhận khoản lãi.

**Ngoại tệ**

Công ty áp dụng xử lý chênh lệch tỷ giá theo hướng dẫn của Chuẩn mực kế toán Việt Nam số 10 (VAS 10) "Ảnh hưởng của việc thay đổi tỷ giá hối đoái" và Thông tư số 179/2012/TT-BTC ngày 24 tháng 10 năm 2012 của Bộ Tài chính quy định về ghi nhận, đánh giá, xử lý các khoản chênh lệch tỷ giá hối đoái trong doanh nghiệp. Theo đó, các nghiệp vụ phát sinh bằng các loại ngoại tệ được chuyển đổi theo tỷ giá tại ngày phát sinh nghiệp vụ. Số dư các khoản mục tiền tệ có gốc ngoại tệ tại ngày kết thúc kỳ kế toán được chuyển đổi theo tỷ giá tại ngày này. Chênh lệch tỷ giá phát sinh được hạch toán vào báo cáo kết quả hoạt động kinh doanh. Lãi chênh lệch tỷ giá do đánh giá lại các số dư tại ngày kết thúc kỳ kế toán không được dùng để chia cho cổ đông.

**Chi phí đi vay**

Chi phí đi vay liên quan trực tiếp đến việc mua, đầu tư xây dựng hoặc sản xuất những tài sản cần một thời gian tương đối dài để hoàn thành đưa vào sử dụng hoặc kinh doanh được cộng vào nguyên giá tài sản cho đến khi tài sản đó được đưa vào sử dụng hoặc kinh doanh. Các khoản thu nhập phát sinh từ việc đầu tư tạm thời các khoản vay được ghi giảm nguyên giá tài sản có liên quan.

Tất cả các chi phí lãi vay khác được ghi nhận vào báo cáo kết quả hoạt động kinh doanh khi phát sinh.

**Các bên liên quan**

Các bên liên quan bao gồm các công ty con, công ty liên kết và các cán bộ quản lý chủ chốt của Công ty.

**Các khoản dự phòng**

Các khoản dự phòng được ghi nhận khi Công ty có nghĩa vụ nợ hiện tại do kết quả từ một sự kiện đã xảy ra, và Công ty có khả năng phải thanh toán nghĩa vụ này. Các khoản dự phòng được xác định trên cơ sở ước tính của Ban Tổng Giám đốc về các khoản chi phí cần thiết để thanh toán nghĩa vụ nợ này tại ngày kết thúc kỳ kế toán.



**THUYẾT MINH BÁO CÁO TÀI CHÍNH RIÊNG (Tiếp theo)**

**MẪU SỐ B 09-DN**

*Các thuyết minh này là một bộ phận hợp thành và cần được đọc đồng thời với báo cáo tài chính riêng kèm theo*

**4. TÓM TẮT CÁC CHÍNH SÁCH KẾ TOÁN CHỦ YẾU (Tiếp theo)**

**Thuế**

Thuế thu nhập doanh nghiệp thể hiện tổng giá trị của số thuế phải trả hiện tại và số thuế hoãn lại.

Số thuế phải trả hiện tại được tính dựa trên thu nhập chịu thuế trong kỳ. Thu nhập chịu thuế khác với lợi nhuận thuần được trình bày trên báo cáo kết quả hoạt động kinh doanh vì thu nhập chịu thuế không bao gồm các khoản thu nhập hay chi phí tính thuế hoặc được khấu trừ trong các kỳ khác và ngoài ra không bao gồm các chi tiêu không chịu thuế hoặc không được khấu trừ.

Thuế thu nhập hoãn lại được tính trên các khoản chênh lệch giữa giá trị ghi sổ và cơ sở tính thuế thu nhập của các khoản mục tài sản hoặc công nợ trên báo cáo tài chính riêng và được ghi nhận theo phương pháp bảng cân đối kế toán. Thuế thu nhập hoãn lại phải trả phải được ghi nhận cho tất cả các khoản chênh lệch tạm thời, còn tài sản thuế thu nhập hoãn lại chỉ được ghi nhận khi chắc chắn có đủ lợi nhuận tính thuế trong tương lai để khấu trừ các khoản chênh lệch tạm thời. Trong kỳ, không có khoản thuế thu nhập hoãn lại nào được ghi nhận do Công ty không có các khoản chênh lệch tạm thời trọng yếu.

Thuế thu nhập hoãn lại được xác định theo thuế suất dự tính sẽ áp dụng cho kỳ tài sản được thu hồi hay nợ phải trả được thanh toán. Thuế thu nhập hoãn lại được ghi nhận vào báo cáo kết quả hoạt động kinh doanh và chỉ ghi vào vốn chủ sở hữu khi khoản thuế đó có liên quan đến các khoản mục được ghi thẳng vào vốn chủ sở hữu.

Tài sản thuế thu nhập hoãn lại và nợ thuế thu nhập hoãn lại phải trả được bù trừ khi Công ty có quyền hợp pháp để bù trừ giữa tài sản thuế thu nhập hiện hành với thuế thu nhập hiện hành phải nộp và khi các tài sản thuế thu nhập hoãn lại và nợ thuế thu nhập hoãn lại phải trả liên quan tới thuế thu nhập doanh nghiệp được quản lý bởi cùng một cơ quan thuế và Công ty có dự tính thanh toán thuế thu nhập hiện hành trên cơ sở thuần.

Việc xác định thuế thu nhập của Công ty căn cứ vào các quy định hiện hành về thuế. Tuy nhiên, những quy định này thay đổi theo từng thời kỳ và việc xác định sau cùng về thuế thu nhập doanh nghiệp tùy thuộc vào kết quả kiểm tra của cơ quan thuế có thẩm quyền.

Các loại thuế khác được áp dụng theo các luật thuế hiện hành tại Việt Nam.

**5. TIỀN VÀ CÁC KHOẢN TƯƠNG ĐƯƠNG TIỀN**

	<u>30/6/2013</u>	<u>31/12/2012</u>
	<b>VND</b>	<b>VND</b>
Tiền mặt	75.874.862	175.891.158
Tiền gửi ngân hàng	73.134.093.681	58.559.168.204
Các khoản tương đương tiền (i)	585.000.000.000	641.400.000.000
	<u><b>658.209.968.543</b></u>	<u><b>700.135.059.362</b></u>

(i) Các khoản tương đương tiền phản ánh các khoản tiền gửi ngân hàng có kỳ hạn và các khoản cho công ty con vay có thời hạn không quá 3 tháng.

**6. CÁC KHOẢN ĐẦU TƯ TÀI CHÍNH NGẮN HẠN**

Thể hiện giá trị các khoản tiền gửi và cho vay có kỳ hạn trên 3 tháng và không quá 1 năm.

**7. CÁC KHOẢN PHẢI THU KHÁC**

	<u>30/6/2013</u>	<u>31/12/2012</u>
	<b>VND</b>	<b>VND</b>
Phải thu lãi cho vay và tiền gửi	15.953.640.978	4.497.751.353
Khác	1.020.624.515	6.517.365.286
	<u><b>16.974.265.493</b></u>	<u><b>11.015.116.639</b></u>



**THUYẾT MINH BÁO CÁO TÀI CHÍNH RIÊNG (Tiếp theo)**

Các thuyết minh này là một bộ phận hợp thành và cần được đọc đồng thời với báo cáo tài chính riêng kèm theo

MÃ SỐ B 09-DN

**8. TÀI SẢN CÓ ĐỊNH HỮU HÌNH**

	Nhà cửa và vật kiến trúc	Máy móc và thiết bị	Phương tiện vận tải	Thiết bị văn phòng	Tài sản khác	Tổng
	VND	VND	VND	VND	VND	VND
<b>NGUYÊN GIÁ</b>						
Tại ngày 01/01/2013	214.104.845.150	45.903.348.352	2.179.092.760	37.224.338.096	510.830.267	299.922.454.625
Tăng do mua sắm	-	26.703.722	-	391.454.819	-	418.158.541
Tăng khác	-	-	-	72.765.000	-	72.765.000
Chuyển sang CCDC	-	(201.508.517)	-	(4.100.858.022)	(133.939.316)	(4.436.305.855)
Thanh lý, nhượng bán	-	(15.580.140)	-	(1.161.901.658)	-	(1.177.481.798)
Tại ngày 30/6/2013	214.104.845.150	45.712.963.417	2.179.092.760	32.425.798.235	376.890.951	294.799.590.513
<b>GIÁ TRỊ HAO MÒN LŨY KẾ</b>						
Tại ngày 01/01/2013	35.815.083.053	23.172.549.328	1.824.373.226	33.551.461.684	500.021.222	94.863.488.513
Khấu hao trong kỳ	4.681.684.356	2.341.785.076	58.580.653	1.145.257.909	10.499.702	8.237.807.696
Tăng khác	-	-	-	72.765.000	-	72.765.000
Chuyển sang CCDC	-	(164.613.691)	-	(3.843.431.208)	(133.629.973)	(4.141.674.872)
Thanh lý, nhượng bán	-	(15.580.140)	-	(1.160.880.363)	-	(1.176.460.503)
Tại ngày 30/6/2013	40.496.767.409	25.334.140.573	1.882.953.879	29.765.173.022	376.890.951	97.855.925.834
<b>GIÁ TRỊ CÒN LẠI</b>						
Tại ngày 30/6/2013	173.608.077.741	20.378.822.844	296.138.881	2.660.625.213	-	196.943.664.679
Tại ngày 31/12/2012	178.289.762.097	22.730.799.024	354.719.534	3.672.876.412	10.809.045	205.058.966.112

Tại ngày 30/6/2013, nguyên giá của tài sản bao gồm máy móc, thiết bị, phương tiện vận tải và thiết bị văn phòng đã khấu hao hết nhưng vẫn còn sử dụng với giá trị là 32.364.911.855 VND (tại ngày 31/12/2012 là 36.048.143.540 VND).

Một số tăng của Tòa nhà FPT Cầu Giấy và Tòa nhà 153 Nguyễn Đình Chiểu phản ánh trong khoản mục “nhà cửa và vật kiến trúc” đang được các công ty con thuê, sử dụng làm văn phòng.

**CÔNG TY CỔ PHẦN FPT**

Tòa nhà FPT Cầu Giấy, phố Duy Tân  
Phường Dịch Vọng Hậu, quận Cầu Giấy  
Hà Nội, CHXHCN Việt Nam

**Báo cáo tài chính riêng**

Cho kỳ hoạt động từ ngày 01 tháng 01 năm 2013  
đến ngày 30 tháng 6 năm 2013

**THUYẾT MINH BÁO CÁO TÀI CHÍNH RIÊNG (Tiếp theo)****MÃU SỐ B 09-DN**

Các thuyết minh này là một bộ phận hợp thành và cần được đọc đồng thời với báo cáo tài chính riêng kèm theo

**9. TÀI SẢN CỐ ĐỊNH VÔ HÌNH**

	Quyền sử dụng đất (i)	Phần mềm máy tính	Cộng
	VND	VND	VND
<b>NGUYÊN GIÁ</b>			
Tại ngày 01/01/2013	9.114.336.000	56.107.908.873	65.222.244.873
Chuyển sang chi phí trả trước	-	(75.296.960)	(75.296.960)
Giảm khác	-	(72.765.000)	(72.765.000)
<b>Tại ngày 30/6/2013</b>	<b>9.114.336.000</b>	<b>55.959.846.913</b>	<b>65.074.182.913</b>
<b>GIÁ TRỊ HAO MÒN LŨY KẾ</b>			
Tại ngày 01/01/2013	-	51.048.275.798	51.048.275.798
Khấu hao trong kỳ	-	1.965.938.107	1.965.938.107
Chuyển sang chi phí trả trước	-	(61.055.229)	(61.055.229)
Giảm khác	-	(72.765.000)	(72.765.000)
<b>Tại ngày 30/6/2013</b>	<b>-</b>	<b>52.880.393.676</b>	<b>52.880.393.676</b>
<b>GIÁ TRỊ CÒN LẠI</b>			
Tại ngày 30/6/2013	9.114.336.000	3.079.453.237	12.193.789.237
Tại ngày 31/12/2012	9.114.336.000	5.059.633.075	14.173.969.075

- (i) Tài sản cố định vô hình thể hiện giá trị quyền sử dụng đất tại số 153 Nguyễn Đình Chiểu, quận 3, thành phố Hồ Chí Minh. Quyền sử dụng đất vô thời hạn và không được trích khấu hao.

**10. ĐẦU TƯ VÀO CÔNG TY CON**

Thông tin chi tiết về các công ty con của Công ty tại ngày 30/6/2013 như sau:

Tên công ty con	Nơi thành lập và hoạt động	Tỷ lệ phần sở hữu (trực tiếp và gián tiếp)	Tỷ lệ quyền biểu quyết	Hoạt động chính
Công ty TNHH Hệ thống Thông tin FPT (i)	Tầng 22, tòa nhà Keangnam Landmark 72, E6, Phạm Hùng, Mễ Trì, Từ Liêm, Hà Nội	100%	100%	Cung cấp giải pháp phần mềm ứng dụng, dịch vụ ERP, dịch vụ công nghệ thông tin, tích hợp hệ thống
Công ty TNHH Phần mềm FPT	Tầng 6-12, tòa nhà FPT Cầu Giấy, phố Duy Tân, quận Cầu Giấy, Hà Nội	100%	100%	Cung cấp các dịch vụ và sản phẩm phần mềm
Công ty TNHH Thương mại FPT	Tòa nhà FPT Cầu Giấy, phố Duy Tân, quận Cầu Giấy, Hà Nội	100%	100%	Sản xuất các sản phẩm công nghệ và phân phối các linh kiện CNTT và điện thoại di động, chế tạo máy tính
Công ty Cổ phần Viễn thông FPT (ii)	Tầng 2, tòa nhà FPT Cầu Giấy, phố Duy Tân, quận Cầu Giấy, Hà Nội	42,51%	42,51%	Cung cấp các dịch vụ ADSL, cho thuê đường truyền, quảng cáo trực tuyến, trò chơi trực tuyến và các dịch vụ trực tuyến khác

**CÔNG TY CỔ PHẦN FPT**

Tòa nhà FPT Cầu Giấy, phố Duy Tân  
 Phường Dịch Vọng Hậu, quận Cầu Giấy  
 Hà Nội, CHXHCN Việt Nam

**Báo cáo tài chính riêng**

Cho kỳ hoạt động từ ngày 01 tháng 01 năm 2013  
 đến ngày 30 tháng 6 năm 2013

**THUYẾT MINH BÁO CÁO TÀI CHÍNH RIÊNG (Tiếp theo)****MẪU SỐ B 09-DN**

*Các thuyết minh này là một bộ phận hợp thành và cần được đọc đồng thời với báo cáo tài chính riêng kèm theo*

**10. ĐẦU TƯ VÀO CÔNG TY CON (Tiếp theo)**

Tên công ty con	Nơi thành lập và hoạt động	Tỷ lệ phần sở hữu (trực tiếp và gián tiếp)	Tỷ lệ quyền biểu quyết	Hoạt động chính
Công ty TNHH Giáo dục FPT	Tòa nhà FPT Cầu Giấy, phố Duy Tân, quận Cầu Giấy, Hà Nội	100%	100%	Cung cấp dịch vụ đào tạo và công nghệ
Công ty Cổ phần Dịch vụ Trực tuyến FPT	408 đường Điện Biên Phủ, phường 11, quận 10, thành phố Hồ Chí Minh	48,76%	81,01%	Cung cấp các dịch vụ trực tuyến
Công ty TNHH Đầu tư FPT	Tầng 13, tòa nhà FPT Cầu Giấy, phố Duy Tân, quận Cầu Giấy, Hà Nội	100%	100%	Hoạt động hỗ trợ dịch vụ tài chính (hoạt động tư vấn đầu tư, không bao gồm tư vấn pháp luật, tài chính)
Công ty Cổ phần Bán lẻ Kỹ thuật số FPT	261-263 Khánh Hội, phường 5, quận 4, thành phố Hồ Chí Minh	94,52%	94,52%	Bán lẻ máy vi tính, thiết bị ngoại vi, phần mềm và thiết bị viễn thông; đại lý dịch vụ viễn thông
Công ty TNHH Tháp Láng Hạ	Số 89 Láng Hạ, quận Đống Đa, Hà Nội	99,15%	99,90%	Kinh doanh bất động sản, dịch vụ tư vấn quản lý bất động sản
Công ty TNHH Truyền thông Giải trí FPT (iii)	Số 153 Nguyễn Đình Chiểu, phường 6, quận 3, thành phố Hồ Chí Minh	100%	100%	Sản xuất và dàn dựng các bản tin và các chương trình giải trí; cung cấp dịch vụ viễn thông và dịch vụ quảng cáo

- (i) Theo Nghị quyết số 23-2013/QĐ-FPT-HĐQT, tại ngày 29 tháng 3 năm 2013, Hội đồng Quản trị đã Công ty thông qua việc chuyển quyền sở hữu Công ty TNHH Dịch vụ tin học FPT từ Công ty Cổ phần FPT về Công ty TNHH Hệ thống Thông tin FPT.
- (ii) Tại ngày 30 tháng 6 năm 2013, Công ty Cổ phần FPT sở hữu 42,51% phần vốn (31/12/2012: 42,51%) và nắm giữ 42,51% quyền biểu quyết (31/12/2012: 42,51%) tại Công ty Cổ phần Viễn thông FPT. Tuy nhiên, Công ty có quyền bỏ đa số phiếu tại các cuộc họp của Hội đồng Quản trị của Công ty Cổ phần Viễn thông FPT và do đó có quyền chi phối các chính sách tài chính và hoạt động của Công ty Cổ phần Viễn thông FPT. Như vậy, Công ty có quyền kiểm soát đối với Công ty Cổ phần Viễn thông FPT, và Công ty Cổ phần Viễn thông FPT được coi là công ty con.
- (iii) Tổng Giám đốc Công ty Cổ phần FPT đã ra Quyết định số 79.1-2011/QĐ-FPT-TGD ngày 08/8/2011 về việc tạm thời thu hẹp hoạt động sản xuất kinh doanh của Công ty TNHH Truyền thông Giải trí FPT.

**THUYẾT MINH BÁO CÁO TÀI CHÍNH RIÊNG (Tiếp theo)**

**MẪU SỐ B 09-DN**

*Các thuyết minh này là một bộ phận hợp thành và cần được đọc đồng thời với báo cáo tài chính riêng kèm theo*

**11. VAY NGẮN HẠN**

	<u>30/6/2013</u>	<u>31/12/2012</u>
	VND	VND
Vay ngắn hạn các công ty con	315.500.000.000	235.015.962.849
Vay ngắn hạn các cá nhân	6.365.089.862	6.455.941.259
	<u><b>321.865.089.862</b></u>	<u><b>241.471.904.108</b></u>

Các khoản vay ngắn hạn có kỳ hạn dưới 1 năm và không có tài sản đảm bảo.

**12. THUẾ VÀ CÁC KHOẢN PHẢI NỘP NHÀ NƯỚC**

	<u>30/6/2013</u>	<u>31/12/2012</u>
	VND	VND
Thuế GTGT hàng nhập khẩu	2.292.172	2.292.172
Thuế thu nhập doanh nghiệp	-	2.579.022.391
Thuế thu nhập cá nhân	445.113.250	350.003.088
Thuế khác	10.000	10.000
	<u><b>447.415.422</b></u>	<u><b>2.931.327.651</b></u>

**13. CHI PHÍ PHẢI TRẢ**

	<u>30/6/2013</u>	<u>31/12/2012</u>
	VND	VND
Lãi tiền vay	7.562.825.516	12.429.502.741
Các chi phí khác	946.817.290	13.946.817.290
	<u><b>8.509.642.806</b></u>	<u><b>26.376.320.031</b></u>

**14. CÁC KHOẢN PHẢI TRẢ, PHẢI NỘP NGẮN HẠN KHÁC**

	<u>30/6/2013</u>	<u>31/12/2012</u>
	VND	VND
Kinh phí công đoàn	1.156.666.018	820.775.131
Bảo hiểm xã hội, bảo hiểm y tế, bảo hiểm thất nghiệp	583.223.700	539.906.778
Phải trả tiền cổ tức	3.082.746.598	8.727.577.998
Nhận ký quỹ, ký cược ngắn hạn (i)	220.564.920.442	191.375.280.733
Các khoản phải trả, phải nộp khác	1.720.513.601	1.927.251.467
	<u><b>227.108.070.359</b></u>	<u><b>203.390.792.107</b></u>

(i) Thẻ hiện giá trị khoản nhận đặt cọc để thực hiện các thỏa thuận hợp tác đầu tư.

**THUYẾT MINH BÁO CÁO TÀI CHÍNH RIÊNG (Tiếp theo)**

*Các thuyết minh này là một bộ phận hợp thành và cần được đọc đồng thời với báo cáo tài chính riêng kèm theo*

**MẪU SỐ B 09-DN**

**15. VỐN CHỦ SỞ HỮU**

**Thay đổi trong vốn chủ sở hữu**

	Vốn điều lệ VND	Thặng dư vốn cổ phần VND	Cổ phiếu quỹ VND	Quỹ dự trữ bổ sung vốn điều lệ VND	Quỹ đầu tư phát triển VND	Lợi nhuận sau thuế chưa phân phối VND	Tổng cộng VND
<b>Số dư tại ngày 01/01/2012</b>	<b>2.160.826.760.000</b>	<b>49.941.441.360</b>	<b>(513.440.000)</b>	<b>87.203.093.024</b>	<b>103.009.261</b>	<b>972.156.315.561</b>	<b>3.269.717.179.206</b>
Phát hành cổ phiếu	37.628.990.000	-	-	-	-	-	37.628.990.000
Lợi nhuận thuần trong năm	-	-	-	-	-	1.717.468.517.764	1.717.468.517.764
Biến động cổ phiếu quỹ	-	-	(280.900.000)	-	-	-	(280.900.000)
Trích lập Quỹ khen thưởng, phúc lợi	-	-	-	-	-	(3.620.332.680)	(3.620.332.680)
Chia cổ tức bằng cổ phiếu	540.032.580.000	-	-	-	-	(540.032.580.000)	-
Chia cổ tức bằng tiền	-	-	-	-	-	(763.580.584.000)	(763.580.584.000)
Các biến động khác	-	-	-	-	-	876.840.000	876.840.000
<b>Số dư tại ngày 01/01/2013</b>	<b>2.738.488.330.000</b>	<b>49.941.441.360</b>	<b>(794.340.000)</b>	<b>87.203.093.024</b>	<b>103.009.261</b>	<b>1.383.268.176.645</b>	<b>4.258.209.710.290</b>
Phát hành cổ phiếu	13.529.220.000	-	-	-	-	-	13.529.220.000
Lợi nhuận trong kỳ	-	-	-	-	-	732.081.759.273	732.081.759.273
Biến động cổ phiếu quỹ	-	-	(29.420.000)	-	-	-	(29.420.000)
<b>Số dư tại ngày 30/6/2013</b>	<b>2.752.017.550.000</b>	<b>49.941.441.360</b>	<b>(823.760.000)</b>	<b>87.203.093.024</b>	<b>103.009.261</b>	<b>2.115.349.935.918</b>	<b>5.003.791.269.563</b>

**Cổ tức**

Ngày 06 tháng 4 năm 2013, Đại hội đồng Cổ đông thường niên đã thông qua phương án trả cổ tức bằng tiền mặt tổng cộng cho cả năm 2012 là 20% trên mệnh giá (2.000 VND/cổ phiếu) và thông qua chính sách tạm ứng cổ tức năm 2013 bằng tiền mặt tối đa là 20% trên mệnh giá (2.000 VND/cổ phiếu). Toàn bộ cổ tức năm 2012 đã được Công ty chi trả trong năm 2012. Mức chia cổ tức bằng tiền mặt của cả năm 2013 sẽ do Đại hội đồng Cổ đông thường niên năm 2014 quyết định.



**THUYẾT MINH BÁO CÁO TÀI CHÍNH RIÊNG (Tiếp theo)**

**MẪU SỐ B 09-DN**

*Các thuyết minh này là một bộ phận hợp thành và cần được đọc đồng thời với báo cáo tài chính riêng kèm theo*

**15. VỐN CHỦ SỞ HỮU (Tiếp theo)**

**Số cổ phiếu đang lưu hành**

	<u>30/6/2013</u>	<u>31/12/2012</u>
	Số lượng cổ phiếu	Số lượng cổ phiếu
<b>Cổ phiếu được duyệt</b>	<b>275.201.755</b>	<b>273.848.833</b>
<b>Cổ phiếu đã phát hành</b>	<b>275.201.755</b>	<b>273.848.833</b>
Cổ phiếu phổ thông	272.605.546	272.389.802
Cổ phiếu bị hạn chế quyền chuyển giao quyền sở hữu	2.596.209	1.459.031
<b>Cổ phiếu quỹ</b>	<b>(82.376)</b>	<b>(79.434)</b>
Cổ phiếu bị hạn chế quyền chuyển giao quyền sở hữu	(82.376)	(79.434)
<b>Số lượng cổ phiếu đang lưu hành</b>	<b>275.119.379</b>	<b>273.769.399</b>
Cổ phiếu phổ thông	272.605.546	272.389.802
Cổ phiếu bị hạn chế quyền chuyển giao quyền sở hữu	2.513.833	1.379.597

Mệnh giá cổ phiếu phổ thông đang lưu hành là 10.000 VND/cổ phiếu. Mỗi cổ phiếu phổ thông tương ứng với một phiếu biểu quyết tại các cuộc họp cổ đông của Công ty. Các cổ đông được nhận cổ tức mà Công ty công bố vào từng thời điểm. Tất cả cổ phiếu phổ thông đều có thứ tự ưu tiên như nhau đối với tài sản còn lại của Công ty. Các quyền lợi của các cổ phiếu đã được Công ty mua lại đều bị tạm ngừng cho tới khi được phát hành lại.

Các cổ phiếu bị hạn chế quyền chuyển giao quyền sở hữu có mệnh giá là 10.000 VND/cổ phiếu. Các cổ phiếu này phải chịu hạn chế mà theo đó cổ đông nắm giữ cổ phiếu ưu đãi không được bán lại các cổ phiếu mà họ nắm giữ trong một thời gian quy định kể từ ngày phát hành.

**Chứng quyền**

Ngày 09 tháng 10 năm 2009, Công ty đã phát hành 1.800 tỷ VND trái phiếu kèm 2.084.400 Chứng quyền. Theo đó, mỗi Chứng quyền cho phép người sở hữu chứng quyền được mua 10 Cổ phiếu với mức giá thỏa thuận là 920.250 VND. Theo quy định, Ngày Thực hiện Chứng quyền là ngày (i) 09 tháng 10 năm 2011, (ii) 09 tháng 10 năm 2012 và (iii) 09 tháng 10 năm 2013. Toàn bộ số trái phiếu này đã đáo hạn vào ngày 09 tháng 10 năm 2012. Gốc trái phiếu và trái tức đã được Công ty thanh toán toàn bộ cho các trái chủ.

Theo Thông báo của Hội đồng Quản trị, tỷ lệ thực hiện chứng quyền thay đổi từ ngày 01 tháng 6 năm 2012; theo đó, mỗi Chứng quyền sẽ cho phép người sở hữu chứng quyền được mua 16,654 Cổ phiếu phát hành cho mỗi Chứng quyền với mức giá 920.250 VND.

Trong năm 2011 và năm 2012, không có người sở hữu Chứng quyền nào đăng ký thực hiện Chứng quyền. Ngày 09 tháng 10 năm 2013 sẽ là Ngày Thực hiện Chứng quyền lần cuối cùng.

**16. DOANH THU THUẦN VỀ BÁN HÀNG VÀ CUNG CẤP DỊCH VỤ**

	<u>Từ ngày 01/01/2013</u> <u>đến ngày 30/6/2013</u>	<u>Từ ngày 01/01/2012</u> <u>đến ngày 30/6/2012</u>
	VND	VND
<b>Doanh thu bán hàng và cung cấp dịch vụ</b>		
Doanh thu bán hàng hóa, sản phẩm	28.016.074	1.413.029.071
Doanh thu cung cấp dịch vụ	115.032.618.559	79.653.053.877
	<u><b>115.060.634.633</b></u>	<u><b>81.066.082.948</b></u>



**THUYẾT MINH BÁO CÁO TÀI CHÍNH RIÊNG (Tiếp theo)**

**MẪU SỐ B 09-DN**

*Các thuyết minh này là một bộ phận hợp thành và cần được đọc đồng thời với báo cáo tài chính riêng kèm theo*

**17. GIÁ VỐN HÀNG BÁN VÀ DỊCH VỤ CUNG CẤP**

	<b>Từ ngày 01/01/2013 đến ngày 30/6/2013</b>	<b>Từ ngày 01/01/2012 đến ngày 30/6/2012</b>
	<b>VND</b>	<b>VND</b>
Giá vốn của thành phẩm, hàng hóa đã bán	39.759.418	1.480.862.190
Giá vốn dịch vụ đã cung cấp	68.780.524.447	33.498.751.722
	<b>68.820.283.865</b>	<b>34.979.613.912</b>

**18. CHI PHÍ SẢN XUẤT KINH DOANH THEO YẾU TỐ**

	<b>Từ ngày 01/01/2013 đến ngày 30/6/2013</b>	<b>Từ ngày 01/01/2012 đến ngày 30/6/2012</b>
	<b>VND</b>	<b>VND</b>
Chi phí nguyên vật liệu, hàng hóa	39.759.418	1.480.862.190
Chi phí nhân công	17.993.647.085	16.952.625.595
Chi phí khấu hao	10.203.745.803	12.976.104.409
Chi phí dịch vụ mua ngoài	103.503.410.952	66.815.045.543
	<b>131.740.563.258</b>	<b>98.224.637.737</b>

**19. DOANH THU HOẠT ĐỘNG TÀI CHÍNH**

	<b>Từ ngày 01/01/2013 đến ngày 30/6/2013</b>	<b>Từ ngày 01/01/2012 đến ngày 30/6/2012</b>
	<b>VND</b>	<b>VND</b>
Lãi tiền gửi, tiền cho vay và đầu tư trái phiếu	43.710.951.532	162.341.293.236
Lãi chênh lệch tỷ giá	799.139.687	889.801.457
Cổ tức và lợi nhuận được chia (i)	733.039.098.685	1.322.045.174.108
	<b>777.549.189.904</b>	<b>1.485.276.268.801</b>

(i) Thể hiện khoản cổ tức và lợi nhuận do các công ty con chuyển về.

**20. CHI PHÍ TÀI CHÍNH**

	<b>Từ ngày 01/01/2013 đến ngày 30/6/2013</b>	<b>Từ ngày 01/01/2012 đến ngày 30/6/2012</b>
	<b>VND</b>	<b>VND</b>
Chi phí lãi vay	12.072.739.680	86.291.414.974
Lỗ chênh lệch tỷ giá	524.516.114	532.864.788
Chi phí hoạt động tài chính khác	16.333.732.727	29.044.386.216
	<b>28.930.988.521</b>	<b>115.868.665.978</b>

**THUYẾT MINH BÁO CÁO TÀI CHÍNH RIÊNG (Tiếp theo)**

**MẪU SỐ B 09-DN**

*Các thuyết minh này là một bộ phận hợp thành và cần được đọc đồng thời với báo cáo tài chính riêng kèm theo*

**21. THUẾ THU NHẬP DOANH NGHIỆP**

	<u>Từ ngày 01/01/2013</u> <u>đến ngày 30/6/2013</u>	<u>Từ ngày 01/01/2012</u> <u>đến ngày 30/6/2012</u>
	VND	VND
<b>Thuế thu nhập doanh nghiệp phải nộp cho kỳ hiện tại</b>		
<b>Lợi nhuận trước thuế</b>	732.081.759.273	1.352.388.494.251
<b>Điều chỉnh cho thu nhập chịu thuế</b>		
Trừ: Cổ tức, lợi nhuận nhận được chia	(733.039.098.685)	(1.322.045.174.108)
Cộng: Các khoản chi phí không được khấu trừ	360.000.000	66.666.667
Điều chỉnh khác	<u>(17.578.467.747)</u>	<u>(361.051.630)</u>
<b>Thu nhập chịu thuế</b>	<b>(18.175.807.159)</b>	<b>30.048.935.180</b>
Thuế suất thông thường	25%	25%
<b>Thuế thu nhập doanh nghiệp</b>	-	<b>7.512.233.795</b>

**22. CÔNG CỤ TÀI CHÍNH**

**Quản lý rủi ro vốn**

Công ty quản lý nguồn vốn nhằm đảm bảo rằng Công ty có thể vừa hoạt động liên tục vừa tối đa hóa lợi ích của các cổ đông thông qua tối ưu hóa số dư nguồn vốn và công nợ.

Cấu trúc vốn của Công ty gồm có các khoản nợ thuần (bao gồm các khoản vay như đã trình bày tại Thuyết minh số 11 trừ đi tiền và các khoản tương đương tiền) và phần vốn của các cổ đông gồm vốn góp, các quỹ dự trữ và lợi nhuận sau thuế chưa phân phối.

**Các chính sách kế toán chủ yếu**

Chi tiết các chính sách kế toán chủ yếu và các phương pháp mà Công ty áp dụng (bao gồm các tiêu chí để ghi nhận, cơ sở xác định giá trị và cơ sở ghi nhận các khoản thu nhập và chi phí) đối với từng loại tài sản tài chính, công nợ tài chính và công cụ vốn được trình bày chi tiết tại Thuyết minh số 4.

**Các loại công cụ tài chính**

Công ty không áp dụng Thông tư số 210/2009/TT-BTC do Bộ Tài chính ban hành ngày 06 tháng 11 năm 2009 vì chưa có hướng dẫn cụ thể. Thay vào đó, Công ty đang áp dụng Chuẩn mực kế toán Việt Nam số 18 - "Các khoản dự phòng, tài sản và nợ tiềm tàng" và các quy định hiện hành để đánh giá lại giá trị hợp lý của tài sản tài chính và công nợ tài chính tại ngày kết thúc kỳ kế toán.

**Mục tiêu quản lý rủi ro tài chính**

Công ty đã xây dựng hệ thống quản lý rủi ro nhằm phát hiện và đánh giá các rủi ro mà Công ty phải chịu, thiết lập các chính sách và quy trình kiểm soát rủi ro ở mức chấp nhận được. Hệ thống quản lý rủi ro được xem xét lại định kỳ nhằm phản ánh những thay đổi của điều kiện thị trường và hoạt động của Công ty.

Rủi ro tài chính bao gồm rủi ro thị trường (bao gồm rủi ro tỷ giá, rủi ro lãi suất), rủi ro tín dụng và rủi ro thanh khoản.



**THUYẾT MINH BÁO CÁO TÀI CHÍNH RIÊNG (Tiếp theo)**

**MẪU SỐ B 09-DN**

*Các thuyết minh này là một bộ phận hợp thành và cần được đọc đồng thời với báo cáo tài chính riêng kèm theo*

**22. CÔNG CỤ TÀI CHÍNH (Tiếp theo)**

**Rủi ro thị trường**

Hoạt động kinh doanh của Công ty sẽ chủ yếu chịu rủi ro khi có sự thay đổi về tỷ giá hối đoái và lãi suất. Công ty không thực hiện các biện pháp phòng ngừa rủi ro này do thiếu thị trường mua các công cụ tài chính này.

*Quản lý rủi ro tỷ giá*

Công ty chủ động phòng ngừa, hạn chế các rủi ro phát sinh ngoài ý muốn bằng cách theo dõi sát biến động của các nhân tố chính tác động lên tỷ giá cũng như tham khảo đánh giá của các định chế tài chính lớn, áp dụng các biện pháp phù hợp về bảo hiểm tỷ giá như hợp đồng kỳ hạn, quyền chọn và các biện pháp bảo hiểm tự nhiên như neo tỷ giá bán ra, thu tiền trước và các biện pháp bảo hiểm khác.

Giá trị ghi sổ của các tài sản bằng tiền và công nợ bằng tiền có gốc ngoại tệ tại thời điểm cuối kỳ như sau:

	Công nợ		Tài sản	
	30/6/2013	31/12/2012	30/6/2013	31/12/2012
	VND	VND	VND	VND
<i>Đô la Mỹ (USD)</i>	8.656.409.604	9.391.561.243	2.142.030.200	3.138.030.449
<i>Euro (EUR)</i>	-	-	18.520.920	27.589.349
<i>Đô la Singapore (SGD)</i>	-	-	30.432.298	31.946.743

*Quản lý rủi ro lãi suất*

Công ty chịu rủi ro lãi suất chủ yếu phát sinh từ các khoản vay chịu lãi suất đã được ký kết. Công ty chịu rủi ro lãi suất khi Công ty vay vốn theo lãi suất cố định đối với đồng nội tệ. Để giảm thiểu rủi ro về lãi suất, thông qua phân tích và dự báo, Công ty đã lựa chọn các thời điểm và kỳ hạn thích hợp trong kỳ để đưa ra các quyết định hợp lý trong việc duy trì các khoản vay cũng như cơ cấu vay nợ giữa ngoại tệ và VND theo lãi suất cố định.

**Rủi ro tín dụng**

Rủi ro tín dụng xảy ra khi một khách hàng hoặc đối tác không đáp ứng được các nghĩa vụ trong hợp đồng dẫn đến các tổn thất tài chính cho Công ty. Công ty có hệ thống đánh giá, xếp hạng tín dụng nội bộ được cập nhật liên tục về năng lực tài chính của khách hàng một cách có hệ thống theo thời gian, kết hợp với đánh giá của các tổ chức tài chính trung gian làm cơ sở cấp tín dụng cho khách hàng. Ngoài ra, phần lớn các khách hàng khi được Công ty cấp tín dụng đều được yêu cầu thực hiện các hình thức bảo lãnh.

Công ty thường xuyên tiến hành các hoạt động kiểm soát công nợ, bao gồm: phân tích tuổi nợ, ngày thu nợ, cập nhật và đánh giá khách hàng... để có những biện pháp xử lý kịp thời. Công ty cũng đồng thời mua bảo hiểm công nợ phải thu nhằm hạn chế những rủi ro không lường trước với chi phí hợp lý.

**Quản lý rủi ro thanh khoản**

Mục đích quản lý rủi ro thanh khoản nhằm đảm bảo đủ nguồn vốn để đáp ứng các nghĩa vụ tài chính hiện tại và trong tương lai. Tính thanh khoản cũng được Công ty quản lý nhằm đảm bảo mức phụ trội giữa công nợ đến hạn và tài sản đến hạn trong kỳ ở mức có thể được kiểm soát đối với số vốn mà Công ty tin rằng có thể tạo ra trong kỳ đó. Chính sách của Công ty là theo dõi thường xuyên các yêu cầu về thanh khoản hiện tại và dự kiến trong tương lai nhằm đảm bảo Công ty duy trì đủ mức dự phòng tiền mặt, các khoản vay và đủ vốn mà các chủ sở hữu cam kết góp nhằm đáp ứng các quy định về tính thanh khoản ngắn hạn và dài hạn hơn. Thông qua tài khoản tập trung được quản lý bởi Công ty, Công ty đã tối ưu hóa được các dòng tiền nhận rồi và tận dụng được tín dụng từ khách hàng và đối tác.

**THUYẾT MINH BÁO CÁO TÀI CHÍNH RIÊNG (Tiếp theo)**

**MẪU SỐ B 09-DN**

*Các thuyết minh này là một bộ phận hợp thành và cần được đọc đồng thời với báo cáo tài chính riêng kèm theo*

**22. CÔNG CỤ TÀI CHÍNH (Tiếp theo)**

**Quản lý rủi ro thanh khoản (Tiếp theo)**

Các bảng dưới đây trình bày chi tiết các mức đáo hạn theo hợp đồng còn lại đối với tài sản tài chính và công nợ tài chính phi phái sinh và thời hạn thanh toán như đã được thỏa thuận. Số liệu được trình bày dựa trên dòng tiền chưa chiết khấu của tài sản tài chính và dòng tiền chưa chiết khấu của công nợ tài chính tính theo ngày sớm nhất mà Công ty phải trả. Việc trình bày thông tin tài sản tài chính phi phái sinh là cần thiết để hiểu được việc quản lý rủi ro thanh khoản của Công ty khi tính thanh khoản được quản lý trên cơ sở công nợ và tài sản thuần.

30/6/2013	<u>Dưới 1 năm</u> VND	<u>Từ 1 - 5 năm</u> VND	<u>Tổng</u> VND
Tiền và các khoản tương đương tiền	658.209.968.543	-	658.209.968.543
Phải thu khách hàng	366.236.950	-	366.236.950
Phải thu nội bộ	1.092.693.472.862	-	1.092.693.472.862
Đầu tư	999.714.734.955	500.000.000	1.000.214.734.955
Phải thu khác	16.974.265.493	-	16.974.265.493
	<b><u>2.767.958.678.803</u></b>	<b><u>500.000.000</u></b>	<b><u>2.768.458.678.803</u></b>

30/6/2013			
Các khoản vay	321.865.089.862	-	321.865.089.862
Phải trả người bán	4.055.071.650	-	4.055.071.650
Chi phí phải trả	8.509.642.806	-	8.509.642.806
Công nợ tài chính khác	220.663.971.683	1.812.427.041	222.476.398.724
	<b><u>555.093.776.001</u></b>	<b><u>1.812.427.041</u></b>	<b><u>556.906.203.042</u></b>
<b>Chênh lệch thanh khoản thuần</b>	<b><u>2.212.864.902.802</u></b>	<b><u>(1.312.427.041)</u></b>	<b><u>2.211.552.475.761</u></b>

31/12/2012	<u>Dưới 1 năm</u> VND	<u>Từ 1 - 5 năm</u> VND	<u>Tổng</u> VND
Tiền và các khoản tương đương tiền	700.135.059.362	-	700.135.059.362
Phải thu khách hàng	391.922.923	-	391.922.923
Phải thu nội bộ	819.887.825.890	-	819.887.825.890
Đầu tư	412.665.491.530	500.000.000	413.165.491.530
Phải thu khác	11.015.116.639	-	11.015.116.639
Tài sản tài chính khác	-	10.626.000	10.626.000
	<b><u>1.944.095.416.344</u></b>	<b><u>510.626.000</u></b>	<b><u>1.944.606.042.344</u></b>

31/12/2012			
Các khoản vay	241.471.904.108	-	241.471.904.108
Phải trả người bán	5.162.534.111	-	5.162.534.111
Chi phí phải trả	13.376.320.031	-	13.376.320.031
Công nợ tài chính khác	192.174.892.322	1.818.487.341	193.993.379.663
	<b><u>452.185.650.572</u></b>	<b><u>1.818.487.341</u></b>	<b><u>454.004.137.913</u></b>
<b>Chênh lệch thanh khoản thuần</b>	<b><u>1.491.909.765.772</u></b>	<b><u>(1.307.861.341)</u></b>	<b><u>1.490.601.904.431</u></b>

Ban Tổng Giám đốc đánh giá mức tập trung rủi ro thanh khoản ở mức thấp. Ban Tổng Giám đốc tin tưởng rằng Công ty có thể tạo ra đủ nguồn tiền để đáp ứng các nghĩa vụ tài chính khi đến hạn.

**THUYẾT MINH BÁO CÁO TÀI CHÍNH RIÊNG (Tiếp theo)**

**MẪU SỐ B 09-DN**

*Các thuyết minh này là một bộ phận hợp thành và cần được đọc đồng thời với báo cáo tài chính riêng kèm theo*

**23. NGHIỆP VỤ VÀ SỐ DƯ VỚI CÁC BÊN LIÊN QUAN**

Trong kỳ, Công ty có các giao dịch chủ yếu sau với các bên liên quan:

	<u>Từ ngày 01/01/2013 đến ngày 30/6/2013</u>	<u>Từ ngày 01/01/2012 đến ngày 30/6/2012</u>
	VND	VND
<b>Góp vốn</b>		
Công ty TNHH Hệ thống Thông tin FPT	-	99.519.490.000
Công ty TNHH Thương mại FPT	-	77.400.000.000
Công ty TNHH Giáo dục FPT	-	90.000.000.000
Công ty TNHH Phần mềm FPT	-	22.913.570.000
Công ty TNHH Tháp Láng Hạ	-	358.287.380
Công ty Cổ phần Bán lẻ Kỹ thuật số FPT	42.500.000.000	85.000.000.000
<b>Chuyển nhượng khoản đầu tư dài hạn</b>		
Công ty TNHH Hệ thống Thông tin FPT	15.000.000.000	-
<b>Cung cấp dịch vụ</b>		
Công ty TNHH Phần mềm FPT	8.713.892.172	9.656.613.489
Công ty Cổ phần Viễn thông FPT	16.846.195.658	18.261.691.570
Công ty TNHH Thương mại FPT	5.407.757.163	6.300.612.835
Công ty TNHH Hệ thống Thông tin FPT	12.175.778.717	14.537.132.880
<b>Mua hàng hóa, dịch vụ</b>		
Công ty Cổ phần Viễn thông FPT	3.196.666.710	4.032.390.023
Công ty TNHH Giáo dục FPT	8.780.068.219	7.097.152.658
<b>Cổ tức/lợi nhuận được chia</b>		
Công ty Cổ phần Viễn thông FPT	20.152.967.500	-
Công ty TNHH Giáo dục FPT	-	164.787.884.859
Công ty TNHH Phần mềm FPT	180.000.000.000	341.272.071.141
Công ty TNHH Thương mại FPT	267.500.000.000	278.373.292.438
Công ty TNHH Đầu tư FPT	-	39.592.282.826
Công ty TNHH Hệ thống Thông tin FPT	232.500.000.000	498.019.642.844
Công ty Cổ phần Dịch vụ trực tuyến FPT	11.586.663.000	-
Công ty TNHH Dịch vụ tin học FPT	21.299.468.185	-

**THUYẾT MINH BÁO CÁO TÀI CHÍNH RIÊNG (Tiếp theo)**

**MẪU SỐ B 09-DN**

*Các thuyết minh này là một bộ phận hợp thành và cần được đọc đồng thời với báo cáo tài chính riêng kèm theo*

**23. NGHIỆP VỤ VÀ SỐ DƯ VỚI CÁC BÊN LIÊN QUAN (Tiếp theo)**

Số dư chủ yếu với các bên liên quan tại ngày kết thúc kỳ/niên độ kế toán như sau:

	<u>30/6/2013</u>	<u>31/12/2012</u>
	VND	VND
<b>Số dư các khoản cho vay</b>		
Công ty Cổ phần Bán lẻ Kỹ thuật số FPT	20.000.000.000	30.000.000.000
Công ty TNHH Phần mềm FPT	60.000.000.000	60.000.000.000
Công ty TNHH Hệ thống Thông tin FPT	78.000.000.000	78.000.000.000
<b>Số dư các khoản đi vay</b>		
Công ty TNHH Hệ thống Thông tin FPT	-	17.000.000.000
Công ty TNHH Phát triển Khu Công nghệ cao Hòa Lạc FPT	13.000.000.000	14.500.000.000
Công ty Cổ phần Viễn Thông FPT	210.000.000.000	-
Công ty TNHH Thương mại FPT	-	41.015.962.849
Công ty TNHH Dịch vụ Tin học FPT	-	27.500.000.000
Công ty Cổ phần Đô thị FPT Đà Nẵng	92.000.000.000	135.000.000.000

**Số dư phải thu nội bộ và phải trả nội bộ**

Thể hiện số dư còn lại sau khi được bù trừ giữa công nợ phải thu và phải trả của Công ty với các công ty con trong Tập đoàn.

**24. CÁC KHOẢN CAM KẾT**

Tại ngày 30 tháng 6 năm 2013, Hội đồng Quản trị Công ty Cổ phần FPT đã phê duyệt thực hiện các dự án sau:


- Thông qua phương án góp vốn đầu tư giai đoạn 1 từ năm 2012 đến năm 2014 vào Công ty Cổ phần Bán lẻ Kỹ thuật số FPT (FRT) với số tiền cam kết góp là 250 tỷ VND. Đến ngày 30 tháng 6 năm 2013, Công ty đã góp được 127,5 tỷ VND.
- Dự án xây dựng giai đoạn 1 khu phức hợp văn phòng của FPT tại Đà Nẵng với thời gian xây dựng dự kiến từ ngày 01 tháng 7 năm 2013 đến 31 tháng 12 năm 2015. Tổng vốn đầu tư của Dự án là 454.175.000.000 VND.


**25. SỐ LIỆU SO SÁNH**

Số liệu so sánh của bảng cân đối kế toán là số liệu của báo cáo tài chính riêng đã được kiểm toán cho năm tài chính kết thúc ngày 31 tháng 12 năm 2012. Số liệu so sánh của báo cáo kết quả hoạt động kinh doanh và báo cáo lưu chuyển tiền tệ là số liệu của báo cáo tài chính riêng đã được soát xét cho kỳ hoạt động từ ngày 01 tháng 01 năm 2012 đến ngày 30 tháng 6 năm 2012.

  
Phạm Văn Mạnh  
Người lập

Ngày 22 tháng 7 năm 2013

  
Hoàng Hữu Chiến  
Kế toán trưởng

  
Nguyễn Thế Phương  
Phó Tổng Giám đốc



\*\*\*\*\*